



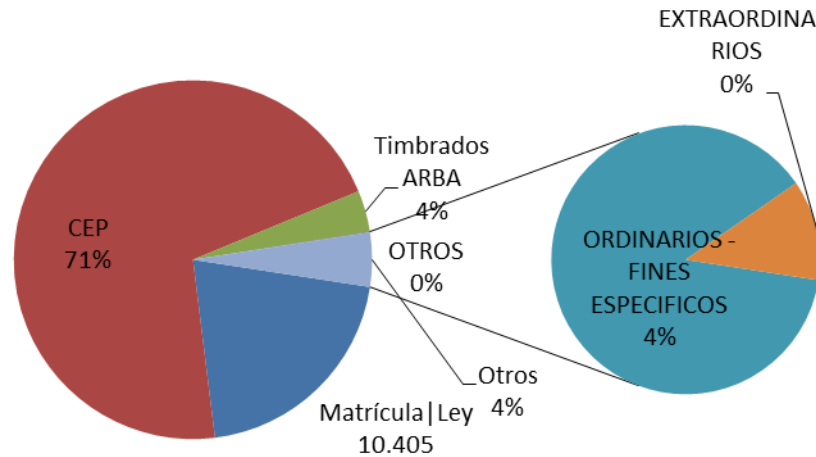
Informe Económico 3º Trimestre – Ejercicio 2016/2017

RESULTADO | EJERCICIO 2016 - 2017

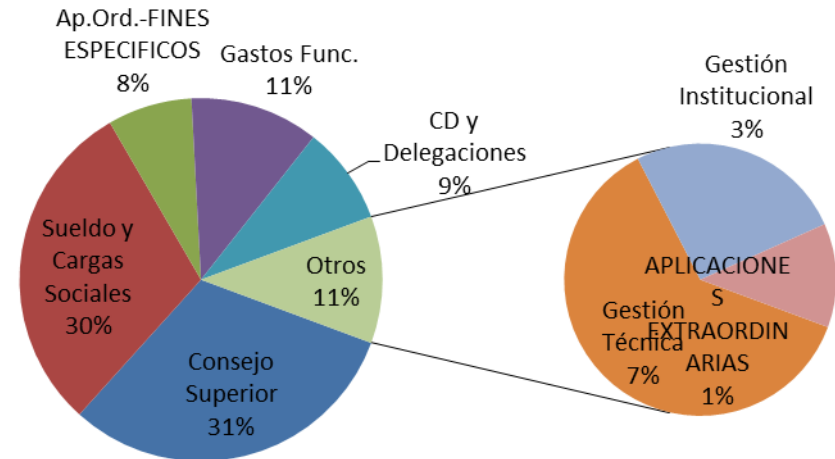
	Presupuesto 2016/2017		Resultado al 30/06/2017	
RESULTADO		(531,29)	(1.346.726,51)	
RECURSOS		26.781.133,90	18.916.847,15	-5,82%
ORDINARIOS PARA FINES GENERALES		25.281.133,90	17.948.485,09	-5,34%
MATRICULAS LEY 10405	4.342.267,50		3.887.167,00	19,36%
CUOTA EJERCICIO PROFESIONAL	19.745.083,59		13.346.002,79	-9,88%
TIMBRADOS ARBA	1.193.782,81		702.782,55	-21,51%
OTROS	-		12.532,75	
ORDINARIOS PARA FINES ESPECIFICOS		1.380.000,00	851.385,00	-17,74%
FORMACION PERMANENTE	240.000,00		192.485,00	6,94%
SERVICIOS	120.000,00		61.800,00	-31,33%
CONCURSOS	120.000,00		6.000,00	-93,33%
CAMPO DE DEPORTES	750.000,00		545.520,00	-3,02%
PUBLICACIONES	150.000,00		45.580,00	-59,48%
EXTRAORDINARIOS		120.000,00	116.977,06	29,97%
APLICACIONES		26.780.602,61	17.570.120,64	-12,52%
ORDINARIAS FINES GENERALES		21.930.602,61	16.003.041,50	-2,70%
CONSEJO SUPERIOR	7.480.907,12		5.452.356,82	-2,82%
SUELDOS Y CARGAS SOCIALES	7.031.676,39		5.260.710,32	-0,25%
GESTION INSTITUCIONAL	789.248,08		514.978,26	-13,00%
CONSEJO DIRECTIVO Y DELEGACIONES	2.100.000,00		1.530.096,45	-2,85%
GASTOS DE FUNCIONAMIENTO	3.028.771,02		2.016.986,99	-11,21%
GESTION TECNICA	1.500.000,00		1.227.912,66	9,15%
ORDINARIAS FINES ESPECIFICOS		4.160.000,00	1.321.607,94	-57,64%
EJERCICIO PROFESIONAL	650.000,00		195.044,00	-59,99%
INSTITUTO DE FORMACION PERMANENTE	420.000,00		153.416,95	-51,30%
INSTITUTOS DE ESTUDIOS URBANOS	420.000,00		132.859,60	-57,82%
SERVICIOS Y BENEFICIOS	570.000,00		261.420,41	-38,85%
CONCURSOS	150.000,00		10.620,00	-90,56%
CONSEJO SUPERIOR	150.000,00		15.309,00	-86,39%
COMUNICACIÓN	1.800.000,00		552.937,98	-59,04%
EXTRAORDINARIAS		690.000,00	245.471,20	-52,57%

RECURSOS vs APLICACIONES

RECURSOS



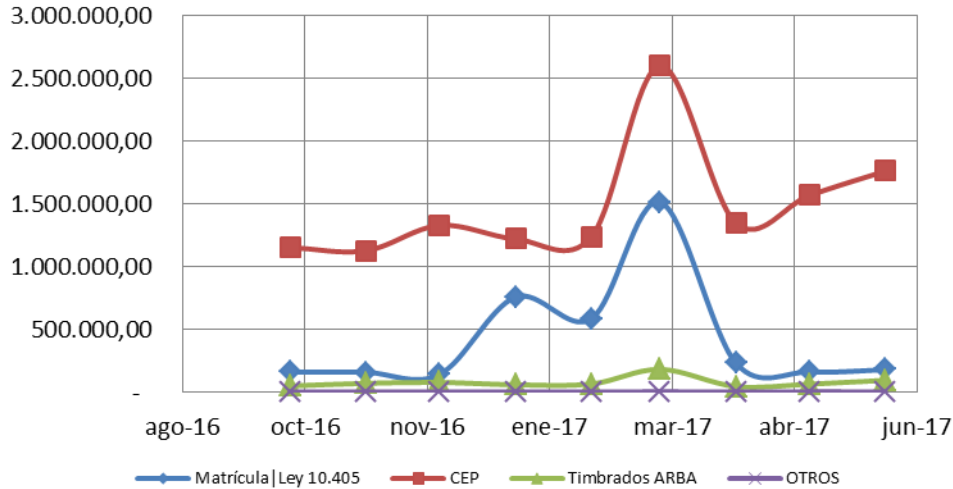
APLICACIONES



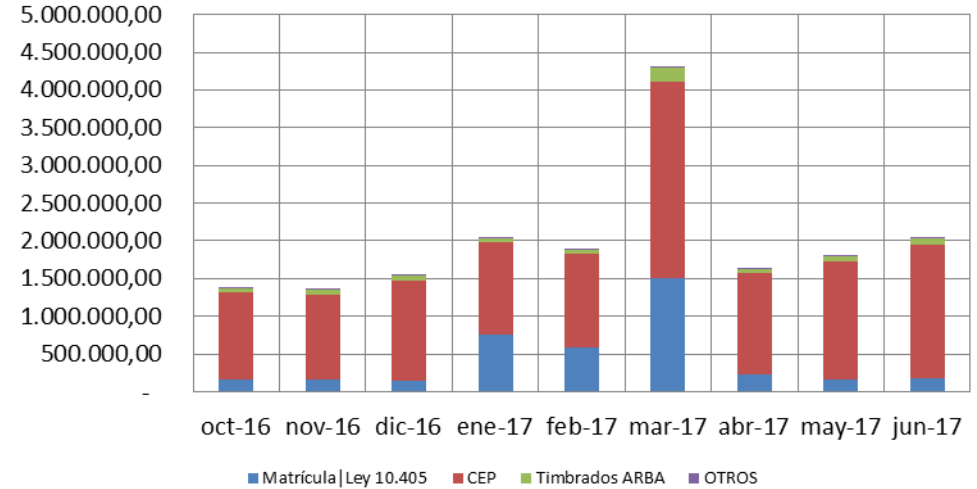
	1º Trimestre			2º Trimestre			3º Trimestre			total
	octubre	noviembre	diciembre	enero	febrero	marzo	abril	mayo	junio	
4.0.00.00.000 - RESULTADOS	566.229,36	542.140,78	501.317,34	(324.607,21)	(140.716,09)	(2.778.518,09)	621.269,57	(204.046,15)	(129.796,02)	(1.346.726,51)
4.1.00.00.000 - RECURSOS	(1.447.578,66)	(1.447.355,18)	(1.621.410,54)	(2.098.905,71)	(1.986.377,80)	(4.458.364,52)	(1.708.944,06)	(2.017.379,04)	(2.130.531,64)	(18.916.847,15)
4.1.01.00.000 - RECURSOS ORDINARIOS PARA FINES GENERALES	(1.364.606,45)	(1.354.610,18)	(1.547.895,54)	(2.036.915,71)	(1.888.962,80)	(4.299.669,31)	(1.622.204,29)	(1.795.539,86)	(2.038.080,95)	(17.948.485,09)
4.1.01.01.000 - MATRICULAS LEY 10405	(161.212,00)	(157.725,00)	(140.550,00)	(757.117,50)	(585.225,00)	(1.514.100,00)	(230.962,50)	(160.500,00)	(179.775,00)	(3.887.167,00)
4.1.01.02.000 - CUOTA EJERCICIO PROFESIONAL	(1.153.223,62)	(1.126.348,33)	(1.329.595,70)	(1.220.900,11)	(1.238.767,94)	(2.600.901,95)	(1.346.139,50)	(1.568.085,00)	(1.762.040,64)	(13.346.002,79)
4.1.01.04.000 - TIMBRADOS ARBA	(48.495,83)	(69.586,85)	(77.449,84)	(58.310,60)	(64.526,11)	(181.598,61)	(44.320,29)	(64.123,11)	(94.371,31)	(702.782,55)
4.1.01.05.000 - TASAS ADMINISTRATIVAS	(1.200,00)	(600,00)	-	-	-	(1.500,00)	-	(750,00)	-	(4.050,00)
4.1.01.08.000 - CREDENCIALES	(75,00)	-	(150,00)	(187,50)	(93,75)	(468,75)	(188,00)	(187,75)	(94,00)	(1.444,75)
4.1.01.09.000 - CREDENCIAL GESTOR NO COPARTICIPABLE	(400,00)	(350,00)	(150,00)	(400,00)	(350,00)	(1.100,00)	(594,00)	(1.894,00)	(1.800,00)	(7.038,00)
4.1.02.00.000 - RECURSOS ORDINARIOS PARA FINES ESPECIFICOS	(73.230,00)	(85.545,00)	(73.500,00)	(61.990,00)	(97.410,00)	(99.110,00)	(72.470,00)	(195.680,00)	(92.450,00)	(851.385,00)
4.1.03.00.000 - RECURSOS EXTRAORDINARIOS	(9.742,21)	(7.200,00)	(15,00)	-	(5,00)	(59.585,21)	(14.269,77)	(26.159,18)	(0,69)	(116.977,06)
4.2.00.00.000 - APLICACIONES	2.013.808,02	1.989.495,96	2.122.727,88	1.774.298,50	1.845.661,71	1.679.846,43	2.330.213,63	1.813.332,89	2.000.735,62	17.570.120,64
4.2.01.00.000 - APLICACIONES ORDINARIAS FINES GENERALES	1.756.356,46	1.633.483,77	1.865.506,89	1.656.830,35	1.709.874,87	1.598.856,14	2.253.649,14	1.657.426,62	1.871.057,26	16.003.041,50
4.2.01.01.000 - CONSEJO SUPERIOR	618.548,39	458.714,72	479.358,60	487.892,00	551.706,97	517.312,63	1.209.248,86	607.843,58	521.731,07	5.452.356,82
4.2.01.02.000 - SUELDOS Y CARGAS SOCIALES	499.381,69	504.369,80	768.530,31	599.170,57	576.102,74	660.334,39	486.812,72	456.853,83	709.154,27	5.260.710,32
4.2.01.03.000 - GESTION INSTITUCIONAL	56.021,00	56.021,00	56.021,00	56.021,00	74.651,00	40.105,67	468,75	67.199,92	50.202,00	514.978,26
4.2.01.04.000 - CONSEJO DIRECTIVO Y DELEGACIONES	206.793,52	174.652,68	208.541,71	173.658,94	156.665,41	108.599,84	174.181,65	149.960,90	177.041,80	1.530.096,45
4.2.01.05.000 - GASTOS DE FUNCIONAMIENTO	212.585,24	309.575,41	232.558,67	232.956,70	216.885,81	189.431,47	203.410,10	216.501,89	203.081,70	2.016.986,99
4.2.01.06.000 - GESTION TECNICA	163.026,62	130.150,16	120.496,60	107.131,14	133.862,94	83.072,14	121.260,14	159.066,50	209.846,42	1.227.912,66
4.2.02.00.000 - APLICACIONES ORDINARIAS FINES ESPECIFICOS	229.127,37	282.200,85	186.973,15	114.958,15	124.555,55	53.200,65	87.352,15	129.926,09	113.313,98	1.321.607,94
4.2.03.00.000 - APLICACIONES EXTRAORDINARIAS	28.324,19	73.811,34	70.247,84	2.510,00	11.231,29	27.789,64	(10.787,66)	25.980,18	16.364,38	245.471,20

RECURSOS ORDINARIOS

Recursos Ordinarios Fines Generales



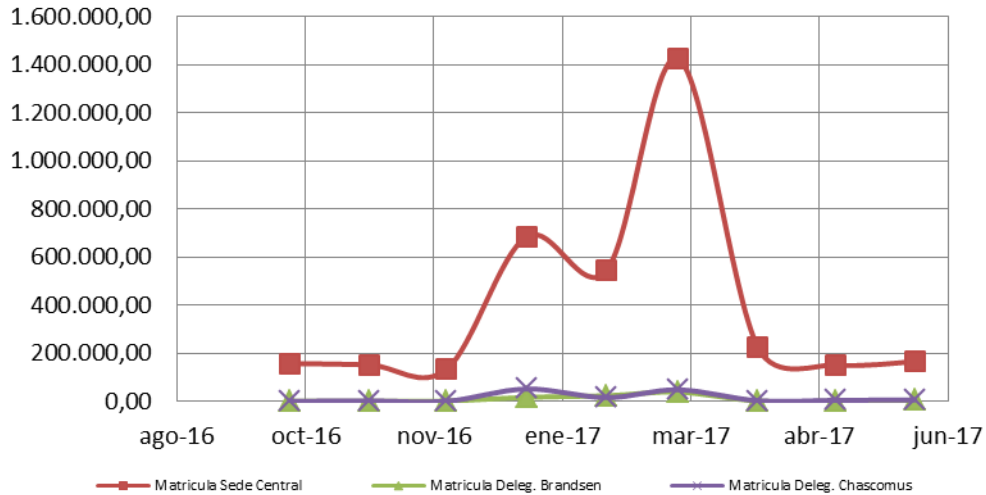
Recursos Ordinarios Fines Generales



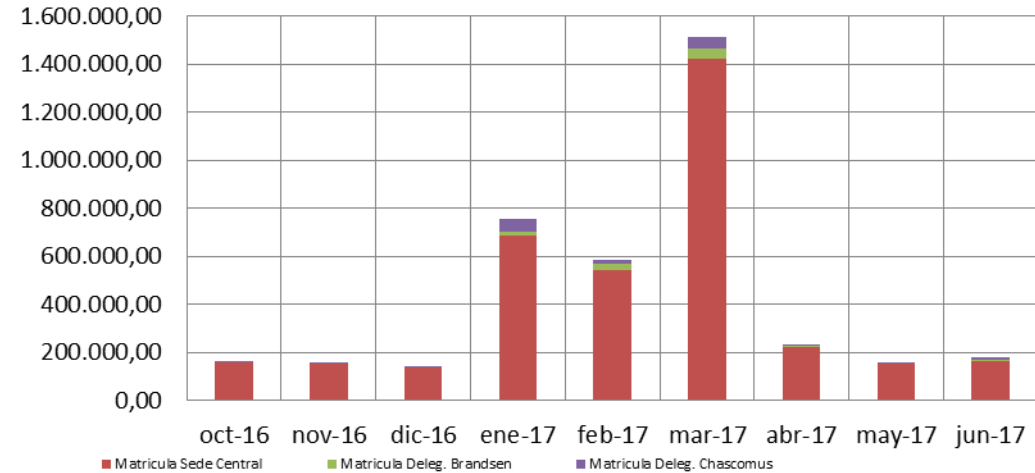
RECURSOS	17.948.485,09								
	oct-16	nov-16	dic-16	ene-17	feb-17	mar-17	abr-17	may-17	jun-17
Matricula Ley 10.405	161.212,00	157.725,00	140.550,00	757.117,50	585.225,00	1.514.100,00	230.962,50	160.500,00	179.775,00
CEP	1.153.223,62	1.126.348,33	1.329.595,70	1.220.900,11	1.238.767,94	2.600.901,95	1.346.139,50	1.568.085,00	1.762.040,64
Timbrados ARBA	48.495,83	69.586,85	77.449,84	58.310,60	64.526,11	181.598,61	44.320,29	64.123,11	94.371,31
OTROS	1.675,00	950,00	300,00	587,50	443,75	3.068,75	782,00	2.831,75	1.894,00
ORDINARIOS PARA FINES GENERALES	1.364.606,45	1.354.610,18	1.547.895,54	2.036.915,71	1.888.962,80	4.299.669,31	1.622.204,29	1.795.539,86	2.038.080,95

RECURSOS ORDINARIOS

Matrículas Ley 10.405



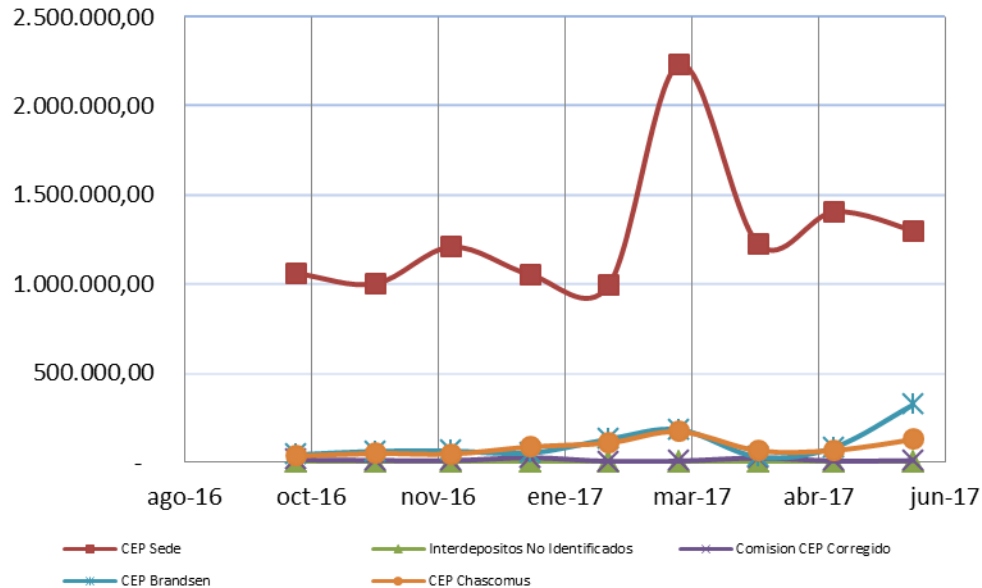
Matrículas Ley 10.405



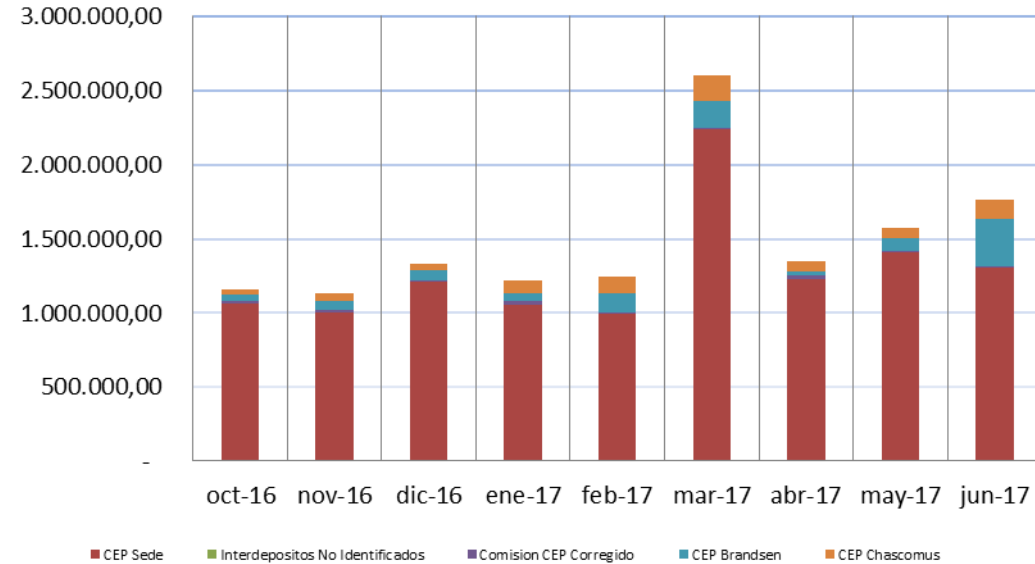
RECURSOS		1.556.879,50							
	oct-16	nov-16	dic-16	ene-17	feb-17	mar-17	abr-17	may-17	jun-17
Matricula Sede Central	158.212,00	153.075,00	135.450,00	685.642,50	543.450,00	1.424.325,00	224.212,50	152.625,00	166.500,00
Matricula Deleg. Brandsen	1.200,00	1.200,00	3.000,00	18.450,00	24.825,00	39.975,00	2.625,00	2.250,00	6.000,00
Matricula Deleg. Chascomus	1.800,00	3.450,00	2.100,00	53.025,00	16.950,00	49.800,00	4.125,00	5.625,00	7.275,00
MATRICULAS Ley 10.405	161.212,00	157.725,00	140.550,00	757.117,50	585.225,00	1.514.100,00	230.962,50	160.500,00	179.775,00

RECURSOS ORDINARIOS

Cuota de Ejercicio Profesional



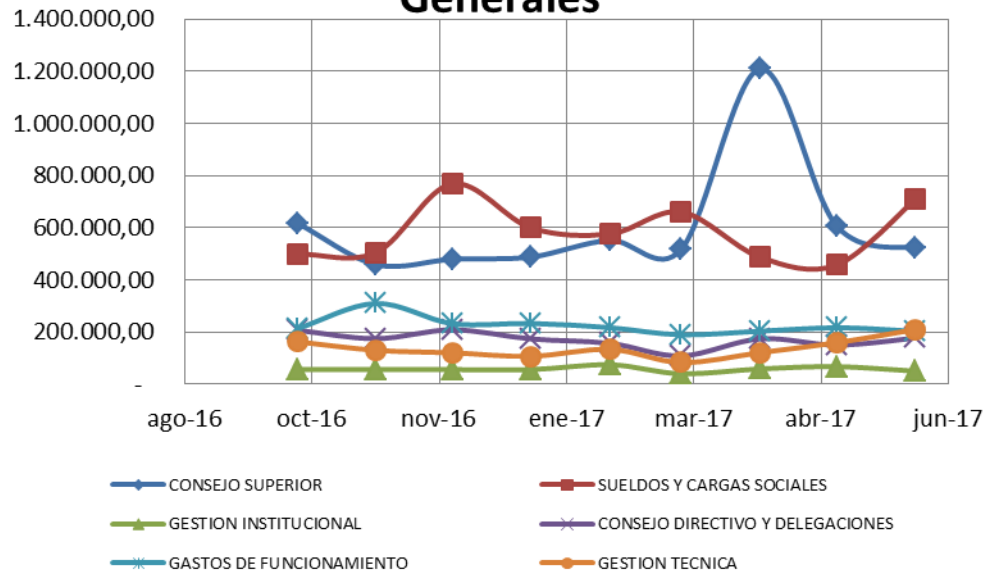
Cuota de Ejercicio Profesional



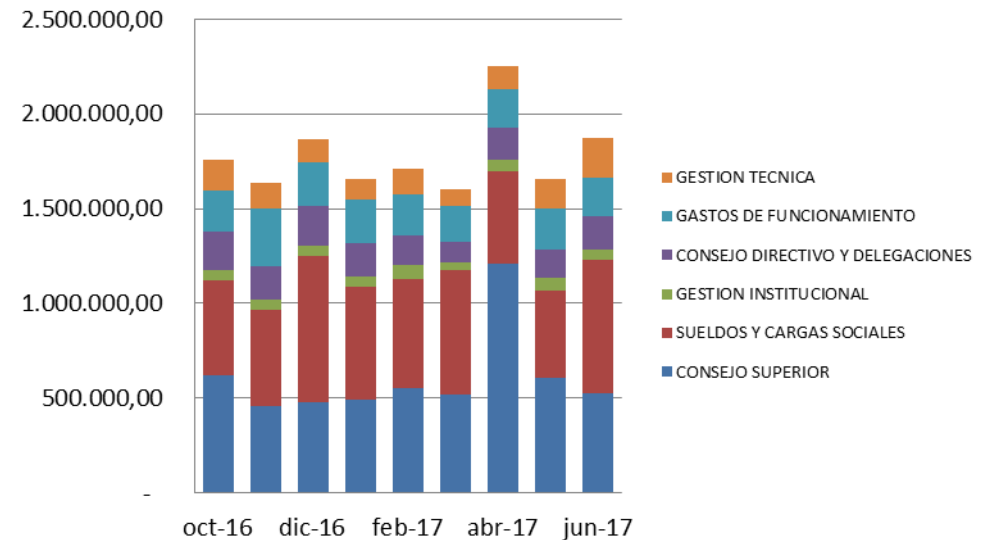
APLICACIONES ORDINARIAS FINES GENERALES		13.346.002,79							
	oct-16	nov-16	dic-16	ene-17	feb-17	mar-17	abr-17	may-17	jun-17
CEP Sede	1.061.494,03	1.003.480,83	1.209.822,73	1.055.794,41	994.367,95	2.237.076,75	1.226.723,42	1.408.187,15	1.301.223,83
CEP Brandsen	42.730,15	62.303,28	63.706,34	52.152,33	129.701,74	183.841,64	29.893,60	84.814,63	322.958,51
CEP Chascomus	35.056,01	50.109,49	46.728,31	87.150,96	109.129,51	172.817,56	65.181,70	67.241,76	128.179,50
Interdepositos No Identificados	-	-	-	-	-	-	-	-	-
Comision CEP Corregido	13.943,43	10.454,73	9.338,32	25.802,41	5.568,74	7.166,00	24.340,78	7.841,46	9.678,80
CUOTA de EJERCICIO PROFESIONAL	1.153.223,62	1.126.348,33	1.329.595,70	1.220.900,11	1.238.767,94	2.600.901,95	1.346.139,50	1.568.085,00	1.762.040,64

APLICACIONES ORDINARIAS

Aplicaciones Ordinarias - Fines Generales



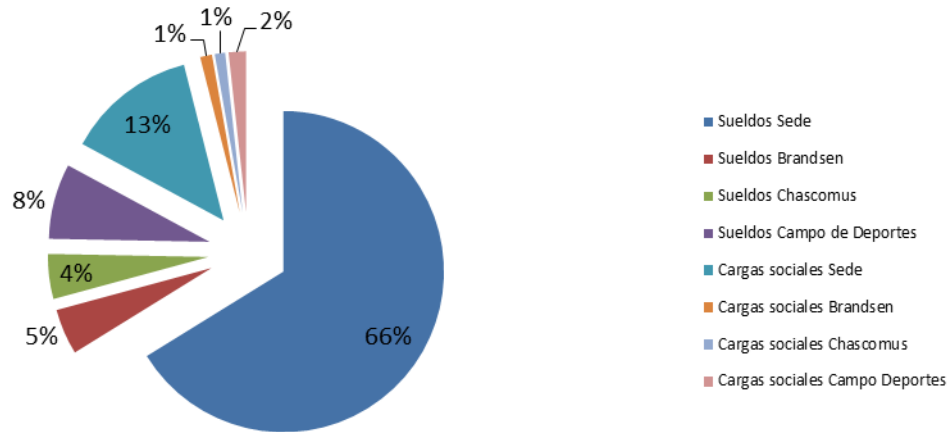
Aplicaciones Ordinarias - Fines Generales



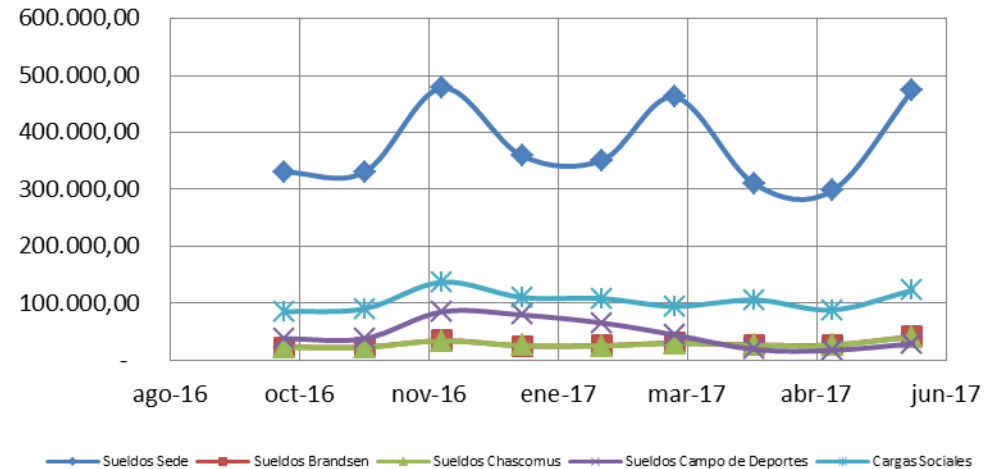
APLICACIONES ORDINARIAS FINES GENERALES		16.003.041,50							
	oct-16	nov-16	dic-16	ene-17	feb-17	mar-17	abr-17	may-17	jun-17
CONSEJO SUPERIOR	618.548,39	458.714,72	479.358,60	487.892,00	551.706,97	517.312,63	1.209.248,86	607.843,58	521.731,07
SUELDOS Y CARGAS SOCIALES	499.381,69	504.369,80	768.530,31	599.170,57	576.102,74	660.334,39	486.812,72	456.853,83	709.154,27
GESTION INSTITUCIONAL	56.021,00	56.021,00	56.021,00	56.021,00	74.651,00	40.105,67	58.735,67	67.199,92	50.202,00
CONSEJO DIRECTIVO Y DELEGACIONES	206.793,52	174.652,68	208.541,71	173.658,94	156.665,41	108.599,84	174.181,65	149.960,90	177.041,80
GASTOS DE FUNCIONAMIENTO	212.585,24	309.575,41	232.558,67	232.956,70	216.885,81	189.431,47	203.410,10	216.501,89	203.081,70
GESTION TECNICA	163.026,62	130.150,16	120.496,60	107.131,14	133.862,94	83.072,14	121.260,14	159.066,50	209.846,42
ORDINARIAS FINES GENERALES	1.756.356,46	1.633.483,77	1.865.506,89	1.656.830,35	1.709.874,87	1.598.856,14	2.253.649,14	1.657.426,62	1.871.057,26

SUELDOS y CARGAS SOCIALES

Distribución de Sueldos y Cargas Sociales

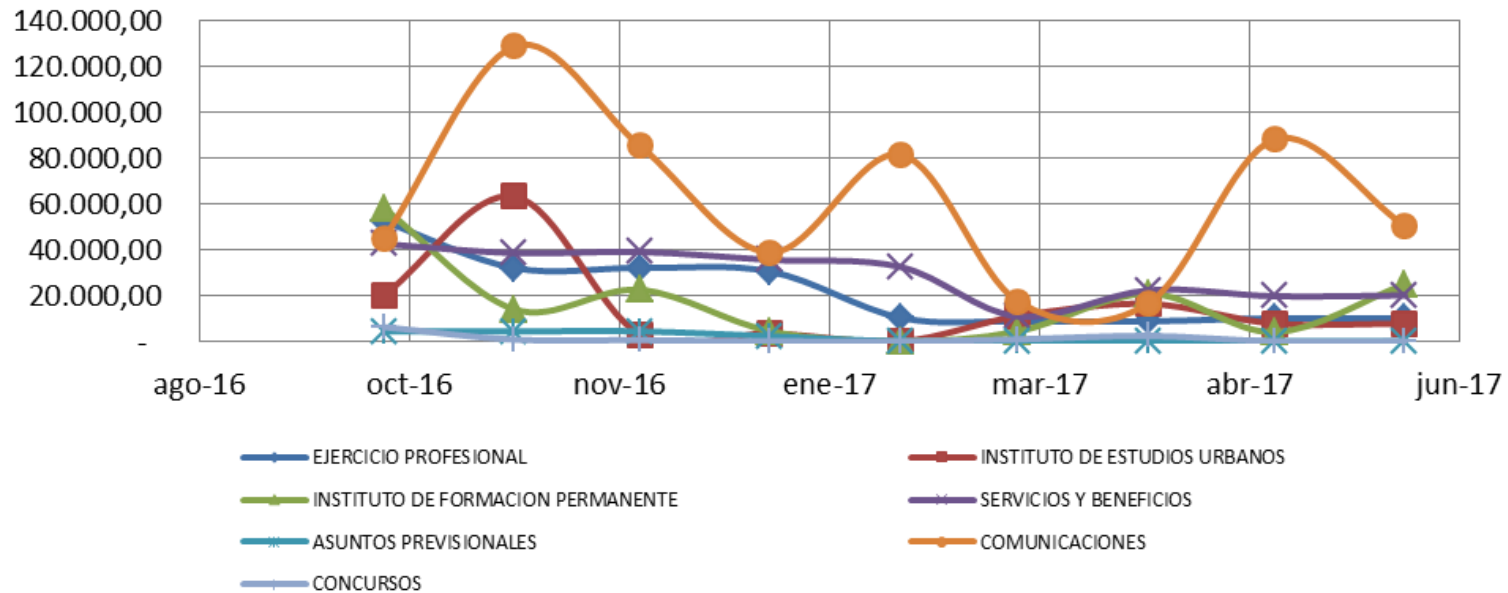


Sueldos y Cargas Sociales



APLICACIONES	5.260.710,32								
	oct-16	nov-16	dic-16	ene-17	feb-17	mar-17	abr-17	may-17	jun-17
Sueldos Sede	330.553,46	330.553,46	478.078,32	358.771,45	351.445,92	462.176,39	309.082,04	298.055,39	474.521,95
Sueldos Brandsen	22.923,85	22.923,85	34.385,78	25.229,04	25.607,85	29.933,84	26.770,42	26.770,42	41.737,30
Sueldos Chascomus	22.579,49	22.579,49	33.869,24	25.607,85	25.229,04	29.303,85	26.374,42	26.374,42	41.026,34
Sueldos Campo de Deportes	37.844,34	37.844,34	85.025,10	79.316,28	65.325,67	44.402,98	18.709,39	17.356,90	29.032,34
Cargas Sociales	85.480,55	90.468,66	137.171,87	110.245,95	108.494,26	94.517,33	105.876,45	88.296,70	122.836,34
SUELDOS Y CARGAS SOCIALES	499.381,69	504.369,80	768.530,31	599.170,57	576.102,74	660.334,39	486.812,72	456.853,83	709.154,27

APLICACIONES ORDINARIAS – Fines Específicos



APLICACIONES ORDINARIAS FINES ESPECIFICOS									
	oct-16	nov-16	dic-16	ene-17	feb-17	mar-17	abr-17	may-17	jun-17
EJERCICIO PROFESIONAL	52.452,00	32.076,00	32.076,00	30.528,00	10.296,00	8.748,00	8.748,00	10.060,00	10.060,00
INSTITUTO DE ESTUDIOS URBANOS	20.108,60	63.406,00	2.916,00	3.436,00	-	11.070,00	16.371,00	7.776,00	7.776,00
INSTITUTO DE FORMACION PERMANENTE	58.279,00	14.002,00	22.536,00	4.374,00	15,00	4.374,00	20.874,00	4.037,94	24.925,01
SERVICIOS Y BENEFICIOS	42.579,77	38.607,77	39.097,15	35.625,15	32.523,15	10.839,15	22.349,15	19.711,15	20.087,97
ASUNTOS PREVISIONALES	4.374,00	4.374,00	4.374,00	2.187,00	-	-	-	-	-
COMUNICACIONES	45.134,00	129.005,08	85.474,00	38.808,00	81.721,40	17.329,50	16.660,00	88.341,00	50.465,00
CONCURSOS	6.200,00	730,00	500,00	-	-	840,00	2.350,00	-	-
	229.127,37	282.200,85	186.973,15	114.958,15	124.555,55	53.200,65	87.352,15	129.926,09	113.313,98

MATRICULAS		
8 cuotas	7	0,22%
7 cuotas	53	1,68%
6 cuotas	21	0,66%
5 cuotas	34	1,08%
4 cuotas	48	1,52%
3 cuotas	275	8,71%
2 cuotas	85	2,69%
1 cuotas	175	5,54%
Al día	2.461	77,90%
Total	3.159	

